

# TIFÓN

GRUPO SALCEDA  
TAPIZADOS





## CARACTERÍSTICAS TÉCNICAS

**Estructura:** de madera maciza ensamblada y tablero de partículas, recubierta de espuma de poliuretano.

**Asiento:** de espuma de poliuretano de 35 kg y pluma. Cinchado elástico.

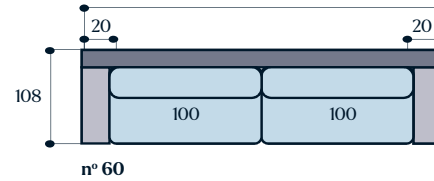
**Respaldo:** en pluma.

**Patas:** metálicas 15 cm.

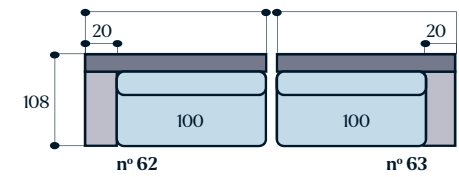
**Brazos:** espuma 22 SS y Pluma.

Todas las medidas podrán sufrir variaciones de +/- 5 cm.

nº 60 - 240  
nº 1 - 220  
nº 2 - 200  
nº 3 - 180  
nº 4 - 160



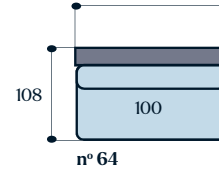
nº 62 - 120  
nº 14 - 110  
nº 16 - 100  
nº 18 - 90  
nº 20 - 80



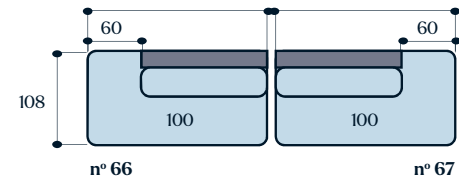
nº 63 - 120  
nº 15 - 110  
nº 17 - 100  
nº 19 - 90  
nº 21 - 80

nº 63

nº 64 - 100  
nº 38 - 90  
nº 39 - 80  
nº 40 - 70  
nº 41 - 60



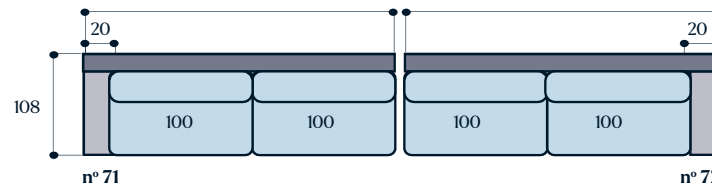
nº 66 - 160  
nº 30 - 150  
nº 32 - 140  
nº 34 - 130  
nº 36 - 120



nº 67 - 160  
nº 31 - 150  
nº 33 - 140  
nº 35 - 130  
nº 37 - 120

nº 67

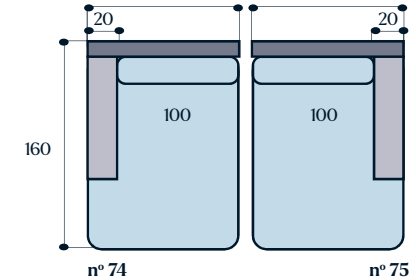
nº 71 - 220  
nº 5 - 200  
nº 7 - 180  
nº 9 - 160  
nº 11 - 140



nº 72 - 220  
nº 6 - 200  
nº 8 - 180  
nº 10 - 160  
nº 12 - 140

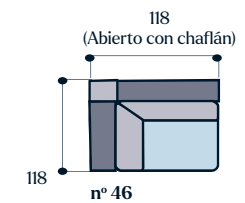
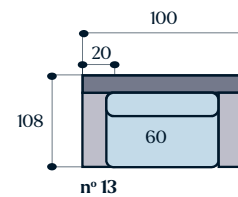
nº 72

nº 74 - 120  
nº 76 - 110  
nº 42 - 100  
nº 44 - 90



nº 75 - 120  
nº 77 - 110  
nº 43 - 100  
nº 45 - 90

nº 75



nº 47 - 100  
nº 48 - 70

